

Relatório Analítico dos Investimentos

em maio de 2023

Carteira consolidada de investimentos - base (Maio / 2023)

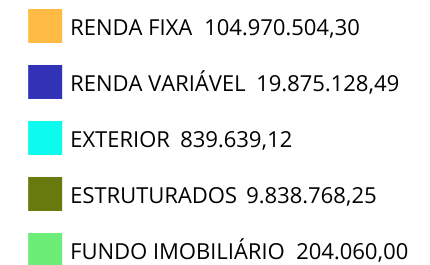
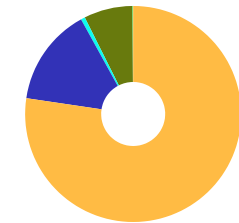
Produto / Fundo	Resgate	Carência	Saldo	Particip. S/ Total	Cotistas	% S/ PL do Fundo	Enquadramento
BB IDKA 2 TÍTULOS PÚBLICOS FI RENDA FIXA PREVIDE...	D+1	Não há	7.185.580,69	5,29%	953	0,10%	Artigo 7º, Inciso I, Alínea ' b '
BB TÍTULOS PÚBLICOS VÉRTICE 2024 FI RENDA FIXA P...	D+0	Não há	2.136.222,85	1,57%	233	0,11%	Artigo 7º, Inciso I, Alínea ' b '
BB TÍTULOS PÚBLICOS XXI FI RENDA FIXA PREVIDENCI...	D+0	2024-08-15	9.690.151,34	7,14%	370	0,28%	Artigo 7º, Inciso I, Alínea ' b '
BRADESCO IRF-M 1 TÍTULOS PÚBLICOS FI RENDA FIXA	D+0	Não há	1.991.349,81	1,47%	237	0,32%	Artigo 7º, Inciso I, Alínea ' b '
CAIXA BRASIL 2024 X TÍTULOS PÚBLICOS FI RENDA FI...		Não há	9.997.118,98	7,37%	165	0,67%	Artigo 7º, Inciso I, Alínea ' b '
CAIXA BRASIL GESTÃO ESTRATÉGICA FIC RENDA FIXA	D+0	Não há	3.810.960,84	2,81%	775	0,08%	Artigo 7º, Inciso I, Alínea ' b '
CAIXA BRASIL IDKA IPCA 2A TÍTULOS PÚBLICOS FI RE...	D+0	Não há	19.012.552,00	14,01%	921	0,29%	Artigo 7º, Inciso I, Alínea ' b '
CAIXA BRASIL IDKA PRÉ 2A FIC RENDA FIXA LP	D+0	Não há	6.436.469,43	4,74%	37	4,26%	Artigo 7º, Inciso I, Alínea ' b '
CAIXA BRASIL IMA-B 5 TÍTULOS PÚBLICOS FI RENDA F...	D+0	Não há	9.537.270,27	7,03%	934	0,11%	Artigo 7º, Inciso I, Alínea ' b '
CAIXA BRASIL IMA-B TÍTULOS PÚBLICOS FI RENDA FIX...	D+0	Não há	1.834.189,09	1,35%	698	0,05%	Artigo 7º, Inciso I, Alínea ' b '
CAIXA BRASIL IRF-M 1 TÍTULOS PÚBLICOS FI RENDA F...	D+0	Não há	2.443.255,58	1,80%	1.189	0,03%	Artigo 7º, Inciso I, Alínea ' b '
CAIXA BRASIL IRF-M TÍTULOS PÚBLICOS FI RENDA FIX...	D+0	Não há	5.859.294,21	4,32%	313	0,49%	Artigo 7º, Inciso I, Alínea ' b '
CAIXA BRASIL TÍTULOS PÚBLICOS FI RENDA FIXA LP	D+0	Não há	2.022.583,08	1,49%	714	0,01%	Artigo 7º, Inciso I, Alínea ' b '
SICREDI LIQUIDEZ EMPRESARIAL DI FI RENDA FIXA	D+0	Não há	1.018.424,60	0,75%	1.196	0,06%	Artigo 7º, Inciso I, Alínea ' b '
BRADESCO ALOCAÇÃO DINÂMICA FIC RENDA FIXA	D+4	Não há	6.643.308,04	4,89%	146	0,94%	Artigo 7º, Inciso III, Alínea ' a '
BRADESCO PREMIUM FI RENDA FIXA REFERENCIADO DI	D+0	Não há	10.531.188,25	7,76%	357	0,12%	Artigo 7º, Inciso III, Alínea ' a '
CAIXA BRASIL ATIVA FIC RENDA FIXA LP	D+1	Não há	4.222.137,38	3,11%	120	0,57%	Artigo 7º, Inciso III, Alínea ' a '
ITAÚ INSTITUCIONAL ALOCAÇÃO DINÂMICA FIC RENDA F...	D+1	Não há	513.318,66	0,38%	210	0,02%	Artigo 7º, Inciso III, Alínea ' a '
PREMIUM FIDC SÊNIOR 1	Não se ...	Não se aplica	85.129,20	0,06%		0,00%	Artigo 7º, Inciso V, Alínea ' a '
AZ QUEST SMALL MID CAPS FIC AÇÕES	D+30	Não há	393.544,36	0,29%	3.133	0,03%	Artigo 8º, Inciso I

Carteira consolidada de investimentos - base (Maio / 2023)

Produto / Fundo	Resgate	Carência	Saldo	Particip. S/ Total	Cotistas	% S/ PL do Fundo	Enquadramento
BB AÇÕES BOLSA AMERICANA FI AÇÕES	D+3	Não há	1.662.388,77	1,22%	21.727	0,14%	Artigo 8º, Inciso I
BB AÇÕES VALOR FIC AÇÕES	D+33	Não há	1.081.406,27	0,80%	1.518	0,13%	Artigo 8º, Inciso I
BRADESCO MID SMALL CAPS FI AÇÕES	D+4	Não há	2.181.027,12	1,61%	508	0,30%	Artigo 8º, Inciso I
BRADESCO SELECTION FIC AÇÕES	D+4	Não há	2.513.411,89	1,85%	145	0,61%	Artigo 8º, Inciso I
CAIXA AÇÕES MULTIGESTOR FIC AÇÕES	D+25	Não há	2.221.527,64	1,64%	1.097	0,37%	Artigo 8º, Inciso I
CAIXA BRASIL AÇÕES LIVRE QUANTITATIVO FIC AÇÕES	D+15	Não há	3.100.789,21	2,28%	185	0,49%	Artigo 8º, Inciso I
CAIXA CONSUMO FI AÇÕES	D+4	Não há	268.000,79	0,20%	6.687	0,21%	Artigo 8º, Inciso I
CAIXA EXPERT VINCI VALOR RPPS FIC AÇÕES	D+23	Não há	1.959.749,40	1,44%	123	0,31%	Artigo 8º, Inciso I
ITAÚ DUNAMIS FIC AÇÕES	D+24	Não há	827.856,26	0,61%	17.676	0,05%	Artigo 8º, Inciso I
PLURAL AÇÕES FIC AÇÕES	D+4	Não há	422.113,92	0,31%	16.671	0,16%	Artigo 8º, Inciso I
SICREDI SCHRODERS IBOVESPA FI AÇÕES	D+4	Não há	1.210.955,75	0,89%	4.592	0,54%	Artigo 8º, Inciso I
TARPON GT INSTITUCIONAL I FIC AÇÕES	D+32	Não há	2.032.357,11	1,50%	50	0,15%	Artigo 8º, Inciso I
CAIXA INSTITUCIONAL FI AÇÕES BDR NÍVEL I	D+4	Não há	839.639,12	0,62%	494	0,04%	Artigo 9º, Inciso III
BB MACRO FIC MULTIMERCADO LP	D+1	Não há	778.379,70	0,57%	51.759	0,03%	Artigo 10º, Inciso I
CAIXA ALOCAÇÃO MACRO FIC MULTIMERCADO LP	D+4	Não há	1.684.978,38	1,24%	5.819	0,11%	Artigo 10º, Inciso I
CAIXA BRASIL ESTRATÉGIA LIVRE FIC MULTIMERCADO L...	D+15	Não há	2.099.819,17	1,55%	119	0,32%	Artigo 10º, Inciso I
CAIXA CAPITAL PROTEGIDO BOLSA DE VALORES V FIC M...	D+2 du	720 dias	2.128.630,97	1,57%	583	1,25%	Artigo 10º, Inciso I
RIO BRAVO PROTEÇÃO II FI MULTIMERCADO	D+3 du	Não há	3.146.960,03	2,32%	20	1,91%	Artigo 10º, Inciso I
CAIXA RIO BRAVO FUNDO DE FUNDOS FII - CXRI11	Não se ...	Não se aplica	204.060,00	0,15%		0,19%	Artigo 11º
Total para cálculo dos limites da Resolução			135.728.100,16				

Enquadramento e Política de Investimento (RENDA FIXA) - base (Maio / 2023)

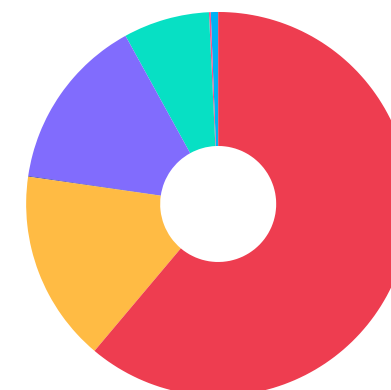
Artigos - Renda Fixa	Resolução	Carteira \$	Carteira	Estratégia de Alocação - 2023			GAP Superior
				Inf	Alvo	Sup	
Artigo 7º, Inciso I, Alínea ' a '	100,00%	0,00	0,00%	0,00%	2,00%	40,00%	54.291.240,06
Artigo 7º, Inciso I, Alínea ' b '	100,00%	82.975.422,77	61,13%	15,00%	58,00%	90,00%	39.179.867,37
Artigo 7º, Inciso I, Alínea ' c '	100,00%	0,00	0,00%	0,00%	0,00%	10,00%	13.572.810,02
Artigo 7º, Inciso III, Alínea ' a '	60,00%	21.909.952,33	16,14%	4,00%	15,00%	60,00%	59.526.907,77
Artigo 7º, Inciso III, Alínea ' b '	60,00%	0,00	0,00%	0,00%	0,00%	2,00%	2.714.562,00
Artigo 7º, Inciso IV	20,00%	0,00	0,00%	0,00%	1,00%	5,00%	6.786.405,01
Artigo 7º, Inciso V, Alínea ' a '	5,00%	85.129,20	0,06%	0,00%	0,10%	1,00%	1.272.151,80
Artigo 7º, Inciso V, Alínea ' b '	5,00%	0,00	0,00%	0,00%	0,50%	3,00%	4.071.843,00
Total Renda Fixa	100,00%	104.970.504,30	77,34%	19,00%	76,60%	211,00%	



Enquadramento e Política de Investimento (RENDA VARIÁVEL E EXTERIOR) - base (Maio / 2023)

Artigos - Renda Variável / Estruturado / Imobiliário	Resolução	Carteira \$	Carteira	Estratégia de Alocação - 2023			GAP Superior
				Inf	Alvo	Sup	
Artigo 8º, Inciso I	30,00%	19.875.128,49	14,64%	0,00%	16,00%	30,00%	20.843.301,56
Artigo 10º, Inciso I	10,00%	9.838.768,25	7,25%	0,00%	6,75%	10,00%	3.734.041,77
Artigo 10º, Inciso II	5,00%	0,00	0,00%	0,00%	0,00%	5,00%	6.786.405,01
Artigo 11º	5,00%	204.060,00	0,15%	0,00%	0,15%	5,00%	6.582.345,01
Total Renda Variável / Estruturado / Imobiliário	30,00%	29.917.956,74	22,04%	0,00%	22,90%	50,00%	

Artigos - Exterior	Resolução	Carteira \$	Carteira	Estratégia de Alocação - Limite - 2023			GAP Superior
				Inferior	Alvo	Superior	
Artigo 9º, Inciso II	10,00%	0,00	0,00%	0,00%	0,00%	10,00%	13.572.810,02
Artigo 9º, Inciso III	10,00%	839.639,12	0,62%	0,00%	0,50%	10,00%	12.733.170,90
Total Exterior	10,00%	839.639,12	0,62%	0,00%	0,50%	20,00%	



Enquadramento por Gestores - base (Maio / 2023)

Gestão	Valor	% S/ Carteira	% S/ PL Gestão
CAIXA ASSET	79.683.025,54	58,71	-
BRANCO ASSET MANAGEMENT	23.860.285,11	17,58	0,00
BB GESTÃO DE RECURSOS DTVM	22.534.129,62	16,60	-
RIO BRAVO INVESTIMENTOS	3.146.960,03	2,32	0,19
TARPON INVESTIMENTOS	2.032.357,11	1,50	0,04
SCHRODER INVESTMENT MANAGEMENT...	1.210.955,75	0,89	0,02
SICREDI	1.018.424,60	0,75	0,00
ITAU DTVM	827.856,26	0,61	0,00
ITAU ASSET MANAGEMENT	513.318,66	0,38	-
AZ QUEST INVESTIMENTOS	393.544,36	0,29	0,00
PETRA CAPITAL	85.129,20	0,06	0,00

Artigo 20º - O total das aplicações dos recursos do regime próprio de previdência social em fundos de investimento e carteiras administradas não pode exceder a 5% (cinco por cento) do volume total de recursos de terceiros gerido por um mesmo gestor ou por gestoras ligadas ao seu respectivo grupo econômico, assim definido pela CVM em regulamentação específica. (NR) - (Resolução 4963)

Estratégia de Alocação para os Próximos 5 Anos

Artigos	Estratégia de Alocação - 2023		Limite Inferior (%)	Limite Superior (%)
	Carteira \$	Carteira %		
Artigo 7º, Inciso I, Alínea ' a '	0,00	0,00	0,00	40,00
Artigo 7º, Inciso I, Alínea ' b '	82.975.422,77	61,13	15,00	90,00
Artigo 7º, Inciso I, Alínea ' c '	0,00	0,00	0,00	10,00
Artigo 7º, Inciso III, Alínea ' a '	21.909.952,33	16,14	4,00	60,00
Artigo 7º, Inciso III, Alínea ' b '	0,00	0,00	0,00	2,00
Artigo 7º, Inciso V, Alínea ' a '	85.129,20	0,06	0,00	1,00
Artigo 7º, Inciso V, Alínea ' b '	0,00	0,00	0,00	3,00
Artigo 8º, Inciso I	19.875.128,49	14,64	0,00	30,00
Artigo 9º, Inciso II	0,00	0,00	0,00	10,00
Artigo 9º, Inciso III	839.639,12	0,62	0,00	10,00
Artigo 10º, Inciso I	9.838.768,25	7,25	0,00	10,00
Artigo 10º, Inciso II	0,00	0,00	0,00	5,00
Artigo 11º	204.060,00	0,15	0,00	5,00
Artigo 12º	0,00	0,00	0,00	5,00

Retorno dos investimentos e Benchmark's de ativos no mês de Maio/2023 - RENDA FIXA

	Mês	Ano	3M	6M	12M	24M	VaR Mês	Volatilidade 12M
IDKA IPCA 2 Anos (Benchmark)	0,29%	5,76%	2,60%	7,07%	8,74%	18,79%	-	-
BB IDKA 2 TÍTULOS PÚBLICOS FI RENDA FIXA PREVIDENCIÁRIO	0,39%	5,49%	2,47%	6,77%	8,61%	18,88%	0,68%	0,03%
CAIXA BRASIL IDKA IPCA 2A TÍTULOS PÚBLICOS FI RENDA FIXA LP	0,36%	5,50%	2,49%	6,80%	8,35%	18,22%	0,75%	0,03%
IRF-M 1 (Benchmark)	1,14%	5,42%	3,26%	6,67%	13,53%	20,82%	-	-
CAIXA BRASIL IRF-M 1 TÍTULOS PÚBLICOS FI RENDA FIXA	1,12%	5,37%	3,20%	6,58%	13,30%	20,31%	0,09%	0,00%
BRADESCO IRF-M 1 TÍTULOS PÚBLICOS FI RENDA FIXA	1,15%	5,34%	3,20%	6,55%	13,31%	20,37%	0,09%	0,00%
IMA-B 5 (Benchmark)	0,57%	5,93%	3,02%	6,92%	9,45%	19,90%	-	-
CAIXA BRASIL IMA-B 5 TÍTULOS PÚBLICOS FI RENDA FIXA LP	0,63%	5,91%	3,04%	6,89%	9,41%	19,60%	0,63%	0,02%
IMA-B (Benchmark)	2,53%	8,76%	7,39%	8,55%	10,47%	15,54%	-	-
CAIXA BRASIL IMA-B TÍTULOS PÚBLICOS FI RENDA FIXA LP	2,53%	8,69%	7,37%	8,43%	10,29%	15,07%	1,45%	0,04%
IRF-M (Benchmark)	2,20%	7,34%	5,54%	8,93%	14,73%	16,57%	-	-
CAIXA BRASIL IRF-M TÍTULOS PÚBLICOS FI RENDA FIXA LP	2,20%	7,30%	5,49%	8,85%	14,60%	16,28%	0,81%	0,03%
CDI (Benchmark)	1,12%	5,37%	3,25%	6,55%	13,48%	22,43%	-	-
CAIXA BRASIL TÍTULOS PÚBLICOS FI RENDA FIXA LP	1,22%	5,36%	3,24%	6,51%	13,40%	22,55%	0,06%	0,00%
PREMIUM FIDC SÊNIOR 1	-6,65%	-7,53%	-7,42%	3,83%	0,74%	-59,31%	-	-

Retorno dos investimentos e Benchmark's de ativos no mês de Maio/2023 - RENDA FIXA

	Mês	Ano	3M	6M	12M	24M	VaR Mês	Volatilidade 12M
SICREDI LIQUIDEZ EMPRESARIAL DI FI RENDA FIXA	1,16%	5,34%	3,22%	6,50%	13,42%	22,46%	0,03%	0,00%
BRDESCO PREMIUM FI RENDA FIXA REFERENCIADO DI	1,16%	5,34%	3,26%	6,57%	13,81%	23,57%	0,03%	0,00%
IPCA (Benchmark)	0,23%	2,95%	1,56%	3,59%	3,94%	16,13%	-	-
ITAÚ INSTITUCIONAL ALOCAÇÃO DINÂMICA FIC RENDA FIXA	2,35%	7,88%	6,13%	7,48%	11,36%	20,73%	1,00%	0,03%
BB TÍTULOS PÚBLICOS XXI FI RENDA FIXA PREVIDENCIÁRIO	-0,01%	4,58%	1,78%	5,96%	7,63%	-	0,51%	0,03%
BB TÍTULOS PÚBLICOS VÉRTICE 2024 FI RENDA FIXA PREVIDENCIÁRIO	-	-	-	-	-	-	-	-
CAIXA BRASIL ATIVA FIC RENDA FIXA LP	1,67%	5,98%	3,91%	7,25%	11,96%	17,50%	0,44%	0,02%
CAIXA BRASIL GESTÃO ESTRATÉGICA FIC RENDA FIXA	1,81%	6,03%	3,94%	7,24%	12,48%	16,41%	0,56%	0,02%
BRDESCO ALOCAÇÃO DINÂMICA FIC RENDA FIXA	2,19%	7,30%	5,73%	8,08%	12,48%	17,83%	0,92%	0,03%
Não definido (Benchmark)	-	-	-	-	-	-	-	-
CAIXA BRASIL 2024 X TÍTULOS PÚBLICOS FI RENDA FIXA	-	-	-	-	-	-	-	-
CAIXA BRASIL IDKA PRÉ 2A FIC RENDA FIXA LP	2,29%	7,36%	5,46%	9,40%	-	-	0,95%	-

Retorno dos investimentos e Benchmark's de ativos no mês de Maio/2023 - RENDA VARIÁVEL

	Mês	Ano	3M	6M	12M	24M	VaR Mês	Volatilidade 12M
CDI (Benchmark)	1,12%	5,37%	3,25%	6,55%	13,48%	22,43%	-	-
BB MACRO FIC MULTIMERCADO LP	1,00%	4,39%	2,97%	4,78%	9,19%	16,59%	0,43%	0,02%
CAIXA BRASIL ESTRATÉGIA LIVRE FIC MULTIMERCADO LP	1,78%	3,48%	3,27%	4,17%	11,61%	16,56%	1,52%	0,04%
CAIXA ALOCAÇÃO MACRO FIC MULTIMERCADO LP	1,82%	4,76%	3,66%	5,91%	10,85%	14,15%	1,13%	0,04%
Global BDRX (Benchmark)	5,90%	14,58%	8,54%	9,75%	14,79%	-0,17%	-	-
Ibovespa (Benchmark)	3,74%	-1,28%	3,24%	-3,69%	-2,71%	-14,17%	-	-
ITAÚ DUNAMIS FIC AÇÕES	0,64%	-6,49%	-2,04%	-4,81%	-4,28%	-20,00%	6,88%	0,22%
BB AÇÕES VALOR FIC AÇÕES	2,71%	-3,81%	0,46%	-6,19%	-10,27%	-16,05%	8,04%	0,18%
CAIXA CAPITAL PROTEGIDO BOLSA DE VALORES V FIC MULTIMERCADO LP	2,12%	5,97%	3,98%	8,73%	-	-	2,69%	-
CAIXA BRASIL AÇÕES LIVRE QUANTITATIVO FIC AÇÕES	6,20%	3,59%	6,51%	1,03%	-1,45%	-7,32%	8,54%	0,19%
CAIXA AÇÕES MULTIGESTOR FIC AÇÕES	6,15%	-0,76%	3,02%	-4,39%	-5,09%	-22,33%	7,44%	0,22%
CAIXA CONSUMO FI AÇÕES	11,99%	-1,81%	6,06%	-6,99%	-16,97%	-48,29%	9,27%	0,31%
TARPON GT INSTITUCIONAL I FIC AÇÕES	13,28%	13,36%	13,63%	7,95%	20,91%	24,32%	6,83%	0,29%
RIO BRAVO PROTEÇÃO II FI MULTIMERCADO	0,40%	2,06%	1,56%	1,51%	4,80%	-	3,35%	0,06%
CAIXA EXPERT VINCI VALOR RPPS FIC AÇÕES	3,70%	-0,90%	3,15%	-4,34%	-5,27%	-17,03%	8,41%	0,19%
SICREDI SCHRODERS IBOVESPA FI AÇÕES	4,09%	-0,01%	5,38%	-2,16%	-1,30%	-10,81%	8,29%	0,20%
PLURAL AÇÕES FIC AÇÕES	4,45%	-2,33%	2,05%	-6,11%	-4,58%	-22,00%	8,18%	0,21%
BRANCO SELECTION FIC AÇÕES	5,90%	-2,26%	1,66%	-4,78%	-2,06%	-16,67%	8,23%	0,21%

Retorno dos investimentos e Benchmark's de ativos no mês de Maio/2023 - RENDA VARIÁVEL

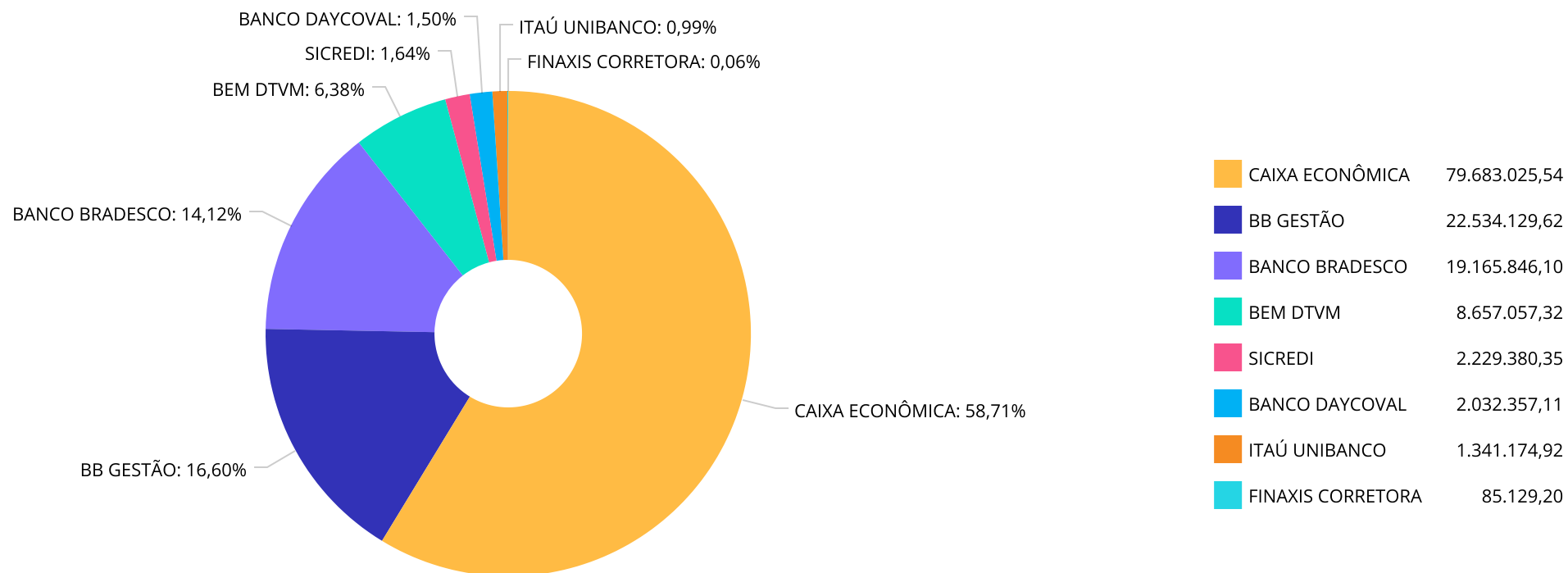
	Mês	Ano	3M	6M	12M	24M	VaR Mês	Volatilidade 12M
IFIX (Benchmark)	5,43%	5,10%	7,30%	5,10%	6,84%	6,99%	-	-
CAIXA RIO BRAVO FUNDO DE FUNDOS FII - CXRI11	7,90%	8,14%	10,53%	-1,23%	8,19%	-25,62%	19,24%	0,16%
S&P 500 (Benchmark)	0,25%	8,86%	5,28%	2,44%	1,15%	-0,58%	-	-
BB AÇÕES BOLSA AMERICANA FIAÇÕES	1,33%	10,63%	6,19%	5,56%	7,99%	11,26%	5,42%	0,20%
SMLL (Benchmark)	13,54%	4,71%	13,69%	1,56%	-7,34%	-32,24%	-	-
AZ QUEST SMALL MID CAPS FIC AÇÕES	4,56%	0,58%	3,54%	-1,24%	-7,32%	-25,59%	5,71%	0,21%
BRDESCO MID SMALL CAPS FIAÇÕES	9,66%	-2,13%	3,77%	-4,69%	-12,67%	-28,06%	9,92%	0,28%



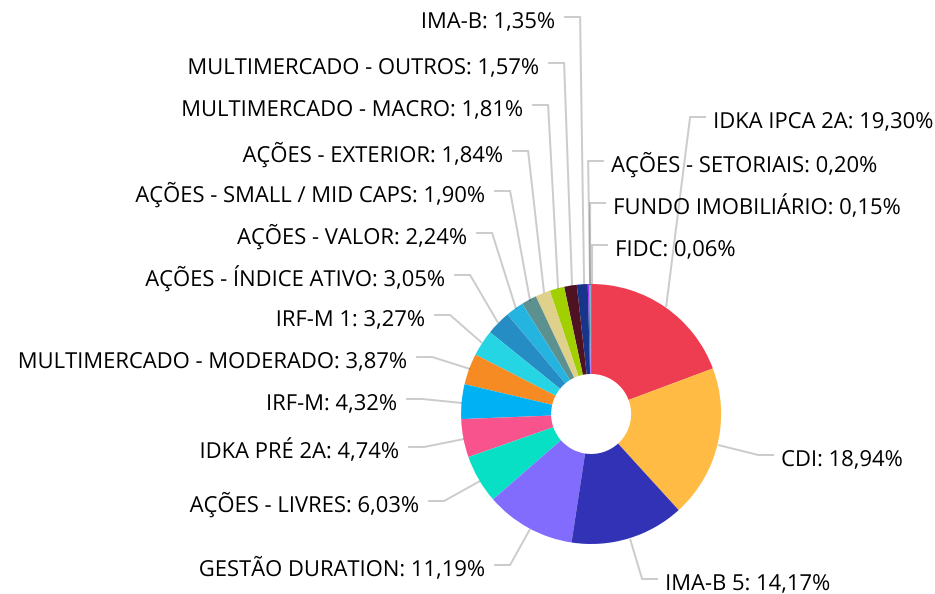
Retorno dos investimentos e Benchmark's de ativos no mês de Maio/2023 - INVESTIMENTO NO EXTERIOR

	Mês	Ano	3M	6M	12M	24M	VaR Mês	Volatilidade 12M
Global BDRX (Benchmark)	5,90%	14,58%	8,54%	9,75%	14,79%	-0,17%	-	-
CAIXA INSTITUCIONAL FI AÇÕES BDR NÍVEL I	5,80%	14,00%	8,47%	8,53%	13,81%	-3,05%	8,28%	16,769%

Distribuição dos ativos por Administradores - base (Maio / 2023)



Distribuição dos ativos por Sub-Segmentos - base (Maio / 2023)

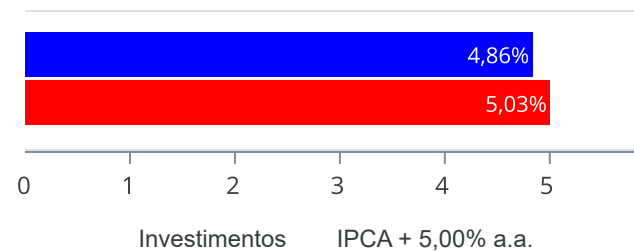


■ IDKA IPCA 2A	26.198.132,69	■ CDI	25.705.537,76	■ IMA-B 5	19.227.421,61	■ GESTÃO DURATION	15.189.724,92
■ AÇÕES - LIVRES	8.182.530,22	■ IDKA PRÉ 2A	6.436.469,43	■ IRF-M	5.859.294,21	■ MULTIMERCADO - MODERADO	5.246.779,20
■ IRF-M 1	4.434.605,39	■ AÇÕES - ÍNDICE ATIVO	4.146.481,56	■ AÇÕES - VALOR	3.041.155,67	■ AÇÕES - SMALL / MID CAPS	2.574.571,48
■ AÇÕES - EXTERIOR	2.502.027,89	■ MULTIMERCADO - MACRO	2.463.358,08	■ MULTIMERCADO - OUTROS	2.128.630,97	■ IMA-B	1.834.189,09
■ AÇÕES - SETORIAIS	268.000,79	■ FUNDO IMOBILIÁRIO	204.060,00	■ FIDC	85.129,20		

Retorno e Meta de Rentabilidade acumulados no ano de 2023

Mês	Saldo Anterior	Aplicações	Resgates	Saldo no Mês	Retorno	Retorno Acum	Retorno Mês	Retorno Acum	Meta Mês	Meta Acum	Gap Acum	VaR
Janeiro	126.374.466,93	1.150.000,00	757.680,00	128.711.354,14	1.944.567,21	1.944.567,21	1,53%	1,53%	0,96%	0,96%	159,94%	2,59%
Fevereiro	128.711.354,14	11.943.242,70	11.084.578,42	129.373.180,40	-196.838,02	1.747.729,19	-0,15%	1,38%	1,19%	2,16%	63,80%	2,11%
Março	129.373.180,40	1.357.908,81	825.680,00	130.873.446,51	968.037,30	2.715.766,49	0,75%	2,14%	1,16%	3,35%	63,79%	2,04%
Abril	130.873.446,51	1.688.092,15	842.680,00	132.940.924,33	1.222.065,67	3.937.832,16	0,93%	3,08%	0,96%	4,34%	71,02%	1,90%
Mai	132.940.924,33	19.057.821,72	18.573.731,59	135.728.100,16	2.303.085,70	6.240.917,86	1,73%	4,86%	0,66%	5,03%	96,72%	1,98%

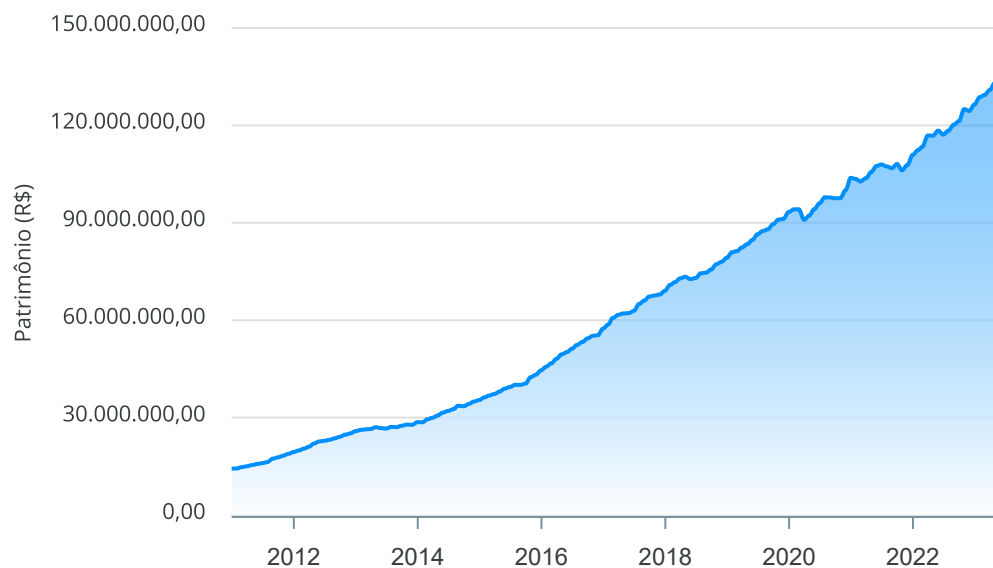
Investimentos x Meta de Rentabilidade



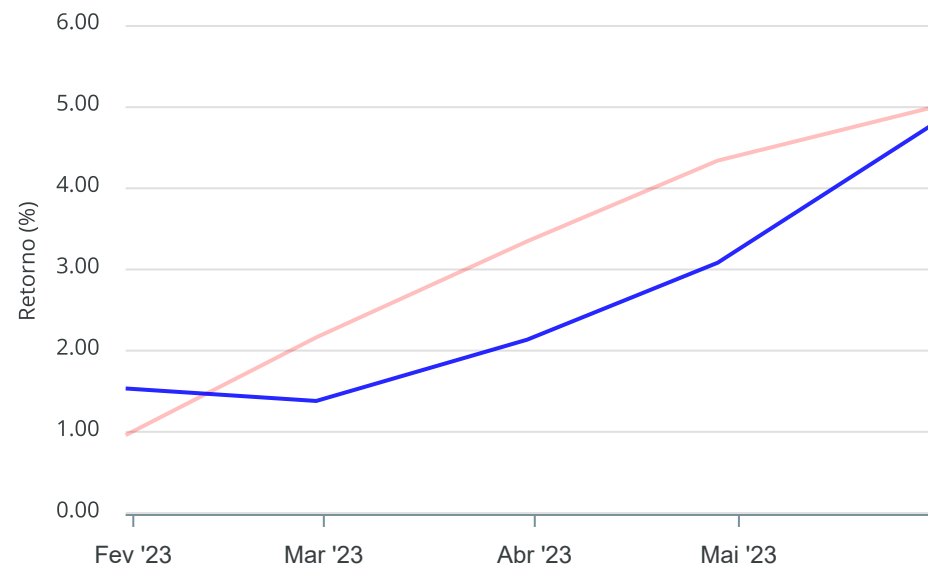
Gráficos ilustrativos de Evolução Patrimonial e indicadores

ANO 36M

Evolução do Patrimônio



Comparativo



Investimentos Meta de Rentabilidade CDI IMA-B

IMA-B 5 IMA-B 5+ IMA Geral IRF-M IRF-M 1

IRF-M 1+ Ibovespa IBX SMLL IDIV

Retorno dos Investimentos após as movimentações (aplicações e resgates) no mês de Maio/2023

FUNDOS DE RENDA FIXA

Ativos Renda Fixa	Saldo Anterior	Aplicações	Resgates	Saldo Atual	Retorno (R\$)	Retorno (%)	(%) Instit	Var - Mês
ITAÚ INSTITUCIONAL ALOCAÇÃO DINÂMICA FIC RENDA FIX...	501.523,02	0,00	0,00	513.318,66	11.795,64	2,35%	2,35%	1,00%
BRDESCO ALOCAÇÃO DINÂMICA FIC RENDA FIXA	6.500.869,04	0,00	0,00	6.643.308,04	142.439,00	2,19%	2,19%	0,92%
CAIXA BRASIL IMA-B TÍTULOS PÚBLICOS FI RENDA FIXA ...	448.221,51	1.350.000,00	0,00	1.834.189,09	35.967,58	2,00%	2,53%	1,45%
CAIXA BRASIL GESTÃO ESTRATÉGICA FIC RENDA FIXA	3.743.390,65	0,00	0,00	3.810.960,84	67.570,19	1,81%	1,81%	0,56%
CAIXA BRASIL IDKA PRÉ 2A FIC RENDA FIXA LP	3.329.175,97	3.000.000,00	0,00	6.436.469,43	107.293,46	1,70%	2,29%	0,95%
CAIXA BRASIL ATIVA FIC RENDA FIXA LP	4.152.603,95	0,00	0,00	4.222.137,38	69.533,43	1,67%	1,67%	0,44%
CAIXA BRASIL IRF-M TÍTULOS PÚBLICOS FI RENDA FIXA ...	3.203.782,04	2.560.000,00	0,00	5.859.294,21	95.512,17	1,66%	2,20%	0,81%
CAIXA BRASIL TÍTULOS PÚBLICOS FI RENDA FIXA LP	1.998.122,67	0,00	0,00	2.022.583,08	24.460,41	1,22%	1,22%	0,06%
BRDESCO PREMIUM FI RENDA FIXA REFERENCIADO DI	10.410.333,30	0,00	0,00	10.531.188,25	120.854,95	1,16%	1,16%	0,03%
SICREDI LIQUIDEZ EMPRESARIAL DI FI RENDA FIXA	1.006.791,16	0,00	0,00	1.018.424,60	11.633,44	1,16%	1,16%	0,03%
BRDESCO IRF-M 1 TÍTULOS PÚBLICOS FI RENDA FIXA	1.968.727,35	0,00	0,00	1.991.349,81	22.622,46	1,15%	1,15%	0,09%
CAIXA BRASIL IRF-M 1 TÍTULOS PÚBLICOS FI RENDA FIX...	3.291.487,48	0,00	877.000,00	2.443.255,58	28.768,10	0,87%	1,12%	0,09%
BB TÍTULOS PÚBLICOS IPCA FI RENDA FIXA PREVIDENCIÁ...	2.126.362,34	0,00	2.139.912,91	0,00	13.550,57	0,64%	1,19%	0,13%
CAIXA BRASIL 2023 TÍTULOS PÚBLICOS FI RENDA FIXA	15.457.059,12	0,00	15.555.138,68	0,00	98.079,56	0,63%	-	-
CAIXA BRASIL IMA-B 5 TÍTULOS PÚBLICOS FI RENDA FIX...	9.477.509,76	0,00	0,00	9.537.270,27	59.760,51	0,63%	0,63%	0,63%
BB IDKA 2 TÍTULOS PÚBLICOS FI RENDA FIXA PREVIDENC...	7.149.880,29	7.908,81	0,00	7.185.580,69	27.791,59	0,39%	0,39%	0,68%
CAIXA BRASIL IDKA IPCA 2A TÍTULOS PÚBLICOS FI REND...	18.944.271,88	0,00	0,00	19.012.552,00	68.280,12	0,36%	0,36%	0,75%
BB TÍTULOS PÚBLICOS XXI FI RENDA FIXA PREVIDENCIÁR...	9.691.022,58	0,00	0,00	9.690.151,34	-871,24	-0,01%	-0,01%	0,51%
CAIXA BRASIL 2024 X TÍTULOS PÚBLICOS FI RENDA FIXA	0,00	10.000.000,00	0,00	9.997.118,98	-2.881,02	-0,03%	-	-
BB TÍTULOS PÚBLICOS VÉRTICE 2024 FI RENDA FIXA PRE...	0,00	2.139.912,91	0,00	2.136.222,85	-3.690,06	-0,17%	-	-



Retorno dos Investimentos após as movimentações (aplicações e resgates) no mês de Maio/2023

FUNDOS DE RENDA FIXA

Ativos Renda Fixa	Saldo Anterior	Aplicações	Resgates	Saldo Atual	Retorno (R\$)	Retorno (%)	(%) Instit	Var - Mês
PREMIUM FIDC SÊNIOR 1	91.191,22	0,00	0,00	85.129,20	-6.062,02	-6,65%	-	-
Total Renda Fixa	103.492.325,33	19.057.821,72	18.572.051,59	104.970.504,30	992.408,84	0,95%		0,59%

Retorno dos Investimentos após as movimentações (aplicações e resgates) no mês de Maio/2023

FUNDOS DE RENDA VARIÁVEL

Ativos Renda Variável	Saldo Anterior	Aplicações	Resgates	Saldo Atual	Retorno (R\$)	Retorno (%)	(%) Instit	Var - Mês
TARPON GT INSTITUCIONAL I FIC AÇÕES	1.794.117,38	0,00	0,00	2.032.357,11	238.239,73	13,28%	13,28%	6,83%
CAIXA CONSUMO FI AÇÕES	239.307,71	0,00	0,00	268.000,79	28.693,08	11,99%	11,99%	9,27%
BRADESCO MID SMALL CAPS FI AÇÕES	1.988.995,59	0,00	0,00	2.181.027,12	192.031,53	9,65%	9,65%	9,92%
CAIXA RIO BRAVO FUNDO DE FUNDOS FII - CXRI11	189.420,00	0,00	1.680,00	204.060,00	16.320,00	8,62%	7,90%	19,24%
CAIXA BRASIL AÇÕES LIVRE QUANTITATIVO FIC AÇÕES	2.919.743,71	0,00	0,00	3.100.789,21	181.045,50	6,20%	6,20%	8,54%
CAIXA AÇÕES MULTIGESTOR FIC AÇÕES	2.092.754,32	0,00	0,00	2.221.527,64	128.773,32	6,15%	6,15%	7,44%
BRADESCO SELECTION FIC AÇÕES	2.373.432,57	0,00	0,00	2.513.411,89	139.979,32	5,90%	5,90%	8,23%
AZ QUEST SMALL MID CAPS FIC AÇÕES	376.372,29	0,00	0,00	393.544,36	17.172,07	4,56%	4,56%	5,71%
PLURAL AÇÕES FIC AÇÕES	404.131,51	0,00	0,00	422.113,92	17.982,41	4,45%	4,45%	8,18%
SICREDI SCHRODERS IBOVESPA FI AÇÕES	1.163.393,79	0,00	0,00	1.210.955,75	47.561,96	4,09%	4,09%	8,29%
CAIXA EXPERT VINCI VALOR RPPS FIC AÇÕES	1.889.818,01	0,00	0,00	1.959.749,40	69.931,39	3,70%	3,70%	8,41%
BB AÇÕES VALOR FIC AÇÕES	1.052.891,81	0,00	0,00	1.081.406,27	28.514,46	2,71%	2,71%	8,04%
CAIXA CAPITAL PROTEGIDO BOLSA DE VALORES V FIC MUL...	2.084.358,23	0,00	0,00	2.128.630,97	44.272,74	2,12%	2,12%	2,69%
CAIXA ALOCAÇÃO MACRO FIC MULTIMERCADO LP	1.654.913,52	0,00	0,00	1.684.978,38	30.064,86	1,82%	1,82%	1,13%
CAIXA BRASIL ESTRATÉGIA LIVRE FIC MULTIMERCADO LP	2.063.134,16	0,00	0,00	2.099.819,17	36.685,01	1,78%	1,78%	1,52%
BB AÇÕES BOLSA AMERICANA FI AÇÕES	1.640.507,29	0,00	0,00	1.662.388,77	21.881,48	1,33%	1,33%	5,42%
BB MACRO FIC MULTIMERCADO LP	770.678,30	0,00	0,00	778.379,70	7.701,40	1,00%	1,00%	0,43%
ITAU DUNAMIS FIC AÇÕES	822.632,12	0,00	0,00	827.856,26	5.224,14	0,64%	0,64%	6,88%
RIO BRAVO PROTEÇÃO II FI MULTIMERCADO	3.134.423,93	0,00	0,00	3.146.960,03	12.536,10	0,40%	0,40%	3,35%
Total Renda Variável	28.655.026,24	0,00	1.680,00	29.917.956,74	1.264.610,50	4,41%		6,11%



Retorno dos Investimentos após as movimentações (aplicações e resgates) no mês de (Maio / 2023)

FUNDOS EXTERIOR

Ativos Exterior	Saldo Anterior	Aplicações	Resgates	Saldo Atual	Retorno (R\$)	Retorno (%)	(%) Instit	Var - Mês
CAIXA INSTITUCIONAL FI AÇÕES BDR NÍVEL I	793.572,76	0,00	0,00	839.639,12	46.066,36	5,80%	5,80%	8,28%
Total Exterior	793.572,76	0,00	0,00	839.639,12	46.066,36	5,80%		8,28%

Disclaimer

Este documento (caracterizado como relatório, parecer ou análise) foi preparado para uso exclusivo do destinatário, não podendo ser reproduzido ou distribuído por este a qualquer pessoa sem expressa autorização da CRÉDITO & MERCADO. As informações aqui contidas, tem por somente, o objetivo de prover informações e não representa, em nenhuma hipótese, uma oferta de compra e venda ou solicitação de compra e venda de qualquer valor mobiliário ou instrumento financeiro. Trata-se apenas uma OPINIÃO que reflete o momento da análise e são consubstanciadas em informações coletadas em fontes públicas e que julgamos confiáveis.

A utilização destas informações em suas tomadas de decisão e consequentes perdas e ganhos não nos torna responsáveis diretos. As informações aqui contidas não representam garantia de exatidão das informações prestadas ou julgamento sobre a qualidade delas, e não devem ser consideradas como tais.

As informações deste documento estão em consonância com as informações sobre o(s) produto(s) mencionado(s), entretanto não substituem seus materiais oficiais, como regulamentos, prospectos de divulgação e outros exigidos legalmente. É recomendada a leitura cuidadosa destes materiais, com especial atenção para as cláusulas relativas aos objetivos, aos riscos e à política de investimento do(s) produto(s). Todas as informações podem ser obtidas com os responsáveis pela distribuição, administração, gestão ou no próprio site da CVM (Comissão de Valores Mobiliários) através do link: <https://www.gov.br/cvm/pt-br>.

Sua elaboração buscou atender os objetivos do cliente, considerando a sua situação financeira e seu perfil de investidor.

A rentabilidade obtida no passado não representa garantia de rentabilidade futura e os produtos estruturados e/ou de longo prazo possuem, além da volatilidade, riscos associados à sua carteira de crédito e estruturação. Os riscos inerentes aos diversos tipos de operações com valores mobiliários de bolsa, balcão, nos mercados de liquidação futura e de derivativos, podem resultar em perdas aos investimentos realizados, bem como o inverso proporcionalmente. Todos e qualquer outro valor exibido está representado em Real (BRL) e para os cálculos, foram utilizadas observações diárias, sendo sua fonte o Sistema Quantum Axis e a CVM.

A contratação de empresa de Consultoria de Valores Mobiliários para a emissão deste documento não assegura ou sugere a existência de garantia de resultados futuros ou a isenção de risco. Cabe a Consultoria de Valores Mobiliários a prestação dos serviços de ORIENTAÇÃO, RECOMENDAÇÃO E ACONSELHAMENTO, DE FORMA PROFISSIONAL, INDEPENDENTE E INDIVIDUALIZADA, SOBRE INVESTIMENTOS NO MERCADO DE VALORES MOBILIÁRIOS, CUJA ADOÇÃO E IMPLEMENTAÇÃO SEJAM EXCLUSIVAS DO CLIENTE (Resolução CVM nº 19/2021).

Na apuração do cálculo de rentabilidade da carteira de investimentos são considerados os recursos descritos no Art. 3º da Resolução CMN nº 4.963/2021, provenientes do recolhimento das alíquotas de contribuição dos servidores, exclusivamente com finalidade previdenciária, excluindo qualquer tipo de recurso recebidos com finalidade administrativa, em consonância com a Portaria MTP nº 1.467/2022, art. 84, inciso III, alínea "a".

Os RPPS DEVEM, independente da contratação de Consultoria de Valores Mobiliários, se adequar às normativas pertinentes e principalmente a Portaria MTP nº 1.467/2022 e suas alterações, além da Resolução CMN nº 4.963/2021, que dispõem sobre as aplicações dos recursos financeiros dos Regimes Próprios de Previdência Social, instituídos pela União, Estados, Distrito Federal e Municípios e dá outras providências.

