

Relatório Analítico dos Investimentos

em agosto de 2023

Carteira consolidada de investimentos - base (Agosto / 2023)

Produto / Fundo	Resgate	Carência	Saldo	Particip. S/ Total	Cotistas	% S/ PL do Fundo	Enquadramento
BB IDKA 2 TÍTULOS PÚBLICOS FI RENDA FIXA PREVIDE...	D+1	Não há	7.396.765,60	5,20%	914	0,12%	Artigo 7º, Inciso I, Alínea ' b '
BB TÍTULOS PÚBLICOS VÉRTICE 2024 FI RENDA FIXA P...	D+0	15/08/2024	2.471.325,39	1,74%	300	0,10%	Artigo 7º, Inciso I, Alínea ' b '
BB TÍTULOS PÚBLICOS XXI FI RENDA FIXA PREVIDENCI...	D+0	2024-08-15	9.700.811,49	6,82%	370	0,28%	Artigo 7º, Inciso I, Alínea ' b '
BRDESCO IRF-M 1 TÍTULOS PÚBLICOS FI RENDA FIXA	D+0	Não há	2.232.680,32	1,57%	239	0,33%	Artigo 7º, Inciso I, Alínea ' b '
CAIXA BRASIL 2024 X TÍTULOS PÚBLICOS FI RENDA FI...	Não Inf...	Não há	10.001.213,02	7,03%	199	0,57%	Artigo 7º, Inciso I, Alínea ' b '
CAIXA BRASIL GESTÃO ESTRATÉGICA FIC RENDA FIXA	D+0	Não há	4.558.793,66	3,21%	793	0,08%	Artigo 7º, Inciso I, Alínea ' b '
CAIXA BRASIL IDKA IPCA 2A TÍTULOS PÚBLICOS FI RE...	D+0	Não há	17.300.042,88	12,17%	876	0,31%	Artigo 7º, Inciso I, Alínea ' b '
CAIXA BRASIL IDKA PRÉ 2A FIC RENDA FIXA LP	D+0	Não há	8.013.098,30	5,63%	49	3,19%	Artigo 7º, Inciso I, Alínea ' b '
CAIXA BRASIL IMA-B 5 TÍTULOS PÚBLICOS FI RENDA F...	D+0	Não há	8.878.863,16	6,24%	924	0,11%	Artigo 7º, Inciso I, Alínea ' b '
CAIXA BRASIL IMA-B TÍTULOS PÚBLICOS FI RENDA FIX...	D+0	Não há	2.869.816,78	2,02%	772	0,05%	Artigo 7º, Inciso I, Alínea ' b '
CAIXA BRASIL IRF-M 1 TÍTULOS PÚBLICOS FI RENDA F...	D+0	Não há	2.525.770,69	1,78%	1.188	0,03%	Artigo 7º, Inciso I, Alínea ' b '
CAIXA BRASIL IRF-M TÍTULOS PÚBLICOS FI RENDA FIX...	D+0	Não há	6.758.712,77	4,75%	409	0,35%	Artigo 7º, Inciso I, Alínea ' b '
CAIXA BRASIL TÍTULOS PÚBLICOS FI RENDA FIXA LP	D+0	Não há	2.090.103,06	1,47%	724	0,02%	Artigo 7º, Inciso I, Alínea ' b '
SICREDI LIQUIDEZ EMPRESARIAL DI FI RENDA FIXA	D+0	Não há	1.052.552,42	0,74%	1.333	0,06%	Artigo 7º, Inciso I, Alínea ' b '
BRDESCO ALOCAÇÃO DINÂMICA FIC RENDA FIXA	D+4	Não há	7.218.077,05	5,08%	151	1,01%	Artigo 7º, Inciso III, Alínea ' a '
BRDESCO PREMIUM FI RENDA FIXA REFERENCIADO DI	D+0	Não há	10.913.012,46	7,67%	389	0,12%	Artigo 7º, Inciso III, Alínea ' a '
CAIXA BRASIL ATIVA FIC RENDA FIXA LP	D+1	Não há	4.362.990,94	3,07%	118	0,58%	Artigo 7º, Inciso III, Alínea ' a '
CAIXA NOVO BRASIL IMA-B FIC RENDA FIXA LP	D+0	Não há	914.130,39	0,64%	231	0,07%	Artigo 7º, Inciso III, Alínea ' a '
ITAÚ INSTITUCIONAL ALOCAÇÃO DINÂMICA FIC RENDA F...	D+1	Não há	531.408,41	0,37%	213	0,02%	Artigo 7º, Inciso III, Alínea ' a '
PREMIUM FIDC SÊNIOR 1	Não se ...	Não se aplica	83.926,09	0,06%	98	0,27%	Artigo 7º, Inciso V, Alínea ' a '

Carteira consolidada de investimentos - base (Agosto / 2023)

Produto / Fundo	Resgate	Carência	Saldo	Particip. S/ Total	Cotistas	% S/ PL do Fundo	Enquadramento
AZ QUEST SMALL MID CAPS FIC AÇÕES	D+30	Não há	418.625,20	0,29%	2.982	0,03%	Artigo 8º, Inciso I
BB AÇÕES BOLSA AMERICANA FI AÇÕES	D+3	Não há	1.792.602,20	1,26%	20.449	0,15%	Artigo 8º, Inciso I
BB AÇÕES VALOR FIC AÇÕES	D+33	Não há	1.143.958,46	0,80%	1.426	0,14%	Artigo 8º, Inciso I
BRADESCO MID SMALL CAPS FI AÇÕES	D+4	Não há	2.144.316,60	1,51%	470	0,31%	Artigo 8º, Inciso I
BRADESCO SELECTION FIC AÇÕES	D+4	Não há	2.610.321,81	1,84%	142	0,58%	Artigo 8º, Inciso I
CAIXA AÇÕES MULTIGESTOR FIC AÇÕES	D+25	Não há	2.374.762,83	1,67%	1.024	0,37%	Artigo 8º, Inciso I
CAIXA BRASIL AÇÕES LIVRE QUANTITATIVO FIC AÇÕES	D+15	Não há	3.350.450,89	2,36%	201	0,46%	Artigo 8º, Inciso I
CAIXA CONSUMO FI AÇÕES	D+4	Não há	268.232,62	0,19%	6.454	0,22%	Artigo 8º, Inciso I
CAIXA EXPERT VINCI VALOR RPPS FIC AÇÕES	D+23	Não há	2.084.613,16	1,47%	122	0,31%	Artigo 8º, Inciso I
ITAÚ DUNAMIS FIC AÇÕES	D+24	Não há	849.980,53	0,60%	16.196	0,05%	Artigo 8º, Inciso I
PLURAL AÇÕES FIC AÇÕES	D+4	Não há	454.377,53	0,32%	16.439	0,20%	Artigo 8º, Inciso I
SICREDI SCHRODERS IBOVESPA FI AÇÕES	D+4	Não há	1.278.579,05	0,90%	4.601	0,56%	Artigo 8º, Inciso I
TARPON GT INSTITUCIONAL I FIC AÇÕES	D+32	Não há	2.319.737,24	1,63%	55	0,14%	Artigo 8º, Inciso I
CAIXA INSTITUCIONAL FI AÇÕES BDR NÍVEL I	D+4	Não há	886.430,51	0,62%	485	0,04%	Artigo 9º, Inciso III
BB MACRO FIC MULTIMERCADO LP	D+1	Não há	791.458,99	0,56%	46.531	0,03%	Artigo 10º, Inciso I
CAIXA ALOCAÇÃO MACRO FIC MULTIMERCADO LP	D+4	Não há	1.734.142,80	1,22%	5.567	0,11%	Artigo 10º, Inciso I
CAIXA BRASIL ESTRATÉGIA LIVRE FIC MULTIMERCADO L...	D+15	Não há	2.160.907,86	1,52%	115	0,34%	Artigo 10º, Inciso I
CAIXA CAPITAL PROTEGIDO BOLSA DE VALORES V FIC M...	D+2 du	720 dias	2.275.072,20	1,60%	583	1,25%	Artigo 10º, Inciso I
RIO BRAVO PROTEÇÃO II FI MULTIMERCADO	D+3 du	Não há	3.146.798,03	2,21%	20	1,91%	Artigo 10º, Inciso I
CAIXA RIO BRAVO FUNDO DE FUNDOS FII - CXRI11	Não se ...	Não se aplica	252.000,00	0,18%		0,17%	Artigo 11º



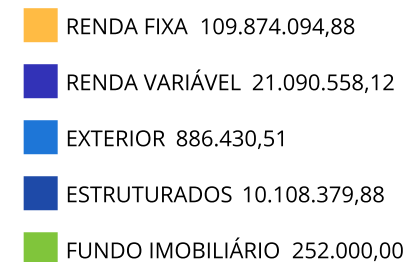
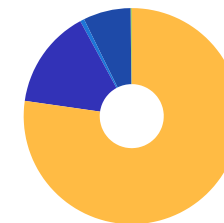
Carteira consolidada de investimentos - base (Agosto / 2023)

Produto / Fundo	Resgate	Carência	Saldo	Particip. S/ Total	Cotistas	% S/ PL do Fundo	Enquadramento
Total para cálculo dos limites da Resolução			142.211.463,39				



Enquadramento e Política de Investimento (RENDA FIXA) - base (Agosto / 2023)

Artigos - Renda Fixa	Resolução	Carteira \$	Carteira	Estratégia de Alocação - 2023			GAP Superior
				Inf	Alvo	Sup	
Artigo 7º, Inciso I, Alínea ' a '	100,00%	0,00	0,00%	0,00%	2,00%	40,00%	56.884.585,36
Artigo 7º, Inciso I, Alínea ' b '	100,00%	85.850.549,54	60,37%	15,00%	58,00%	90,00%	42.139.767,51
Artigo 7º, Inciso I, Alínea ' c '	100,00%	0,00	0,00%	0,00%	0,00%	10,00%	14.221.146,34
Artigo 7º, Inciso III, Alínea ' a '	60,00%	23.939.619,25	16,83%	4,00%	15,00%	60,00%	61.387.258,78
Artigo 7º, Inciso III, Alínea ' b '	60,00%	0,00	0,00%	0,00%	0,00%	2,00%	2.844.229,27
Artigo 7º, Inciso IV	20,00%	0,00	0,00%	0,00%	1,00%	5,00%	7.110.573,17
Artigo 7º, Inciso V, Alínea ' a '	5,00%	83.926,09	0,06%	0,00%	0,10%	1,00%	1.338.188,54
Artigo 7º, Inciso V, Alínea ' b '	5,00%	0,00	0,00%	0,00%	0,50%	3,00%	4.266.343,90
Total Renda Fixa	100,00%	109.874.094,88	77,26%	19,00%	76,60%	211,00%	


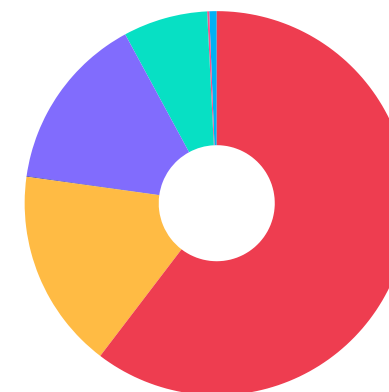




Enquadramento e Política de Investimento (RENDA VARIÁVEL E EXTERIOR) - base (Agosto / 2023)

Artigos - Renda Variável / Estruturado / Imobiliário	Resolução	Carteira \$	Carteira	Estratégia de Alocação - 2023			GAP Superior
				Inf	Alvo	Sup	
Artigo 8º, Inciso I	30,00%	21.090.558,12	14,83%	0,00%	16,00%	30,00%	21.572.880,90
Artigo 10º, Inciso I	10,00%	10.108.379,88	7,11%	0,00%	6,75%	10,00%	4.112.766,46
Artigo 10º, Inciso II	5,00%	0,00	0,00%	0,00%	0,00%	5,00%	7.110.573,17
Artigo 11º	5,00%	252.000,00	0,18%	0,00%	0,15%	5,00%	6.858.573,17
Total Renda Variável / Estruturado / Imobiliário	30,00%	31.450.938,00	22,12%	0,00%	22,90%	50,00%	

Artigos - Exterior	Resolução	Carteira \$	Carteira	Estratégia de Alocação - Limite - 2023			GAP Superior
				Inferior	Alvo	Superior	
Artigo 9º, Inciso II	10,00%	0,00	0,00%	0,00%	0,00%	10,00%	14.221.146,34
Artigo 9º, Inciso III	10,00%	886.430,51	0,62%	0,00%	0,50%	10,00%	13.334.715,83
Total Exterior	10,00%	886.430,51	0,62%	0,00%	0,50%	20,00%	





Enquadramento por Gestores - base (Agosto / 2023)

Gestão	Valor	% S/ Carteira	% S/ PL Gestão
CAIXA DTVM	83.660.148,52	58,83	-
BRDESCO ASSET MANAGEMENT	25.118.408,24	17,66	-
BB GESTÃO DE RECURSOS DTVM	23.296.922,13	16,38	-
RIO BRAVO INVESTIMENTOS	3.146.798,03	2,21	-
TARPON INVESTIMENTOS	2.319.737,24	1,63	-
ITAU UNIBANCO ASSET MANAGEMENT	1.381.388,94	0,97	-
SCHRODER INVESTMENT MANAGEMENT...	1.278.579,05	0,90	-
SICREDI	1.052.552,42	0,74	-
PLURAL	454.377,53	0,32	-
AZ QUEST INVESTIMENTOS	418.625,20	0,29	-
GRAPHEN INVESTIMENTOS	83.926,09	0,06	-

Artigo 20º - O total das aplicações dos recursos do regime próprio de previdência social em fundos de investimento e carteiras administradas não pode exceder a 5% (cinco por cento) do volume total de recursos de terceiros gerido por um mesmo gestor ou por gestoras ligadas ao seu respectivo grupo econômico, assim definido pela CVM em regulamentação específica. (NR) - (Resolução 4963)

Estratégia de Alocação para os Próximos 5 Anos

Artigos	Estratégia de Alocação - 2023		Limite Inferior (%)	Limite Superior (%)
	Carteira \$	Carteira %		
Artigo 7º, Inciso I, Alínea ' a '	0,00	0,00	0,00	40,00
Artigo 7º, Inciso I, Alínea ' b '	85.850.549,54	60,37	15,00	90,00
Artigo 7º, Inciso I, Alínea ' c '	0,00	0,00	0,00	10,00
Artigo 7º, Inciso III, Alínea ' a '	23.939.619,25	16,83	4,00	60,00

Retorno dos investimentos e Benchmark's de ativos no mês de Agosto/2023 - RENDA FIXA

	Mês	Ano	3M	6M	12M	24M	VaR Mês	Volatilidade 12M
IDKA PRÉ 2 ANOS (Benchmark)	0,84%	12,04%	4,12%	9,96%	15,34%	21,10%	-	-
CAIXA BRASIL IDKA PRÉ 2A FIC RENDA FIXA LP	0,82%	11,66%	4,01%	9,69%	-	-	1,16%	-

IDKA IPCA 2 Anos (Benchmark)	0,77%	8,66%	2,75%	5,42%	11,80%	22,33%	-	-
BB IDKA 2 TÍTULOS PÚBLICOS FI RENDA FIXA PREVIDENCIÁRIO	0,74%	8,36%	2,73%	5,26%	11,57%	21,91%	0,92%	0,02%
CAIXA BRASIL IDKA IPCA 2A TÍTULOS PÚBLICOS FI RENDA FIXA LP	0,77%	8,41%	2,76%	5,32%	11,53%	21,66%	0,90%	0,02%

IRF-M 1 (Benchmark)	1,15%	9,05%	3,44%	6,81%	13,74%	24,03%	-	-
BRANCO IRF-M 1 TÍTULOS PÚBLICOS FI RENDA FIXA	1,14%	8,91%	3,39%	6,70%	13,52%	23,54%	0,18%	0,00%
CAIXA BRASIL IRF-M 1 TÍTULOS PÚBLICOS FI RENDA FIXA	1,11%	8,92%	3,38%	6,69%	13,51%	23,50%	0,18%	0,00%

IMA-B 5 (Benchmark)	0,61%	8,75%	2,66%	5,76%	11,97%	23,03%	-	-
CAIXA BRASIL IMA-B 5 TÍTULOS PÚBLICOS FI RENDA FIXA LP	0,60%	8,67%	2,60%	5,72%	11,81%	22,71%	0,94%	0,02%

IMA-B (Benchmark)	-0,38%	11,84%	2,83%	10,43%	13,76%	20,07%	-	-
CAIXA BRASIL IMA-B TÍTULOS PÚBLICOS FI RENDA FIXA LP	-0,37%	11,72%	2,79%	10,37%	13,51%	19,64%	1,71%	0,05%
CAIXA NOVO BRASIL IMA-B FIC RENDA FIXA LP	-0,35%	11,82%	2,86%	10,57%	13,46%	19,55%	1,75%	0,05%

IRF-M (Benchmark)	0,76%	11,43%	3,81%	9,56%	14,96%	22,06%	-	-
CAIXA BRASIL IRF-M TÍTULOS PÚBLICOS FI RENDA FIXA LP	0,73%	11,33%	3,76%	9,45%	14,84%	21,77%	1,04%	0,03%

Retorno dos investimentos e Benchmark's de ativos no mês de Agosto/2023 - RENDA FIXA

	Mês	Ano	3M	6M	12M	24M	VaR Mês	Volatilidade 12M
CDI (Benchmark)	1,14%	8,87%	3,32%	6,68%	13,55%	25,14%	-	-
PREMIUM FIDC SÊNIOR 1	-0,45%	-8,83%	-1,41%	-8,73%	0,99%	-59,62%	0,07%	0,14%
SICREDI LIQUIDEZ EMPRESARIAL DI FI RENDA FIXA	1,16%	8,87%	3,35%	6,68%	13,53%	25,14%	0,02%	0,00%
BRDESCO PREMIUM FI RENDA FIXA REFERENCIADO DI	1,27%	9,16%	3,63%	7,00%	14,06%	26,49%	0,02%	0,00%
CAIXA BRASIL TÍTULOS PÚBLICOS FI RENDA FIXA LP	1,13%	8,88%	3,34%	6,68%	13,50%	25,27%	0,03%	0,00%
IPCA (Benchmark)	0,23%	3,23%	0,27%	1,83%	4,61%	13,74%	-	-
BB TÍTULOS PÚBLICOS VÉRTICE 2024 FI RENDA FIXA PREVIDENCIÁRIO	0,91%	-	2,95%	-	-	-	0,62%	-
BB TÍTULOS PÚBLICOS XXI FI RENDA FIXA PREVIDENCIÁRIO	0,90%	7,64%	2,92%	4,76%	11,09%	-	0,62%	0,02%
ITAÚ INSTITUCIONAL ALOCAÇÃO DINÂMICA FIC RENDA FIXA	0,37%	11,68%	3,52%	9,87%	12,79%	24,05%	1,25%	0,04%
BRDESCO ALOCAÇÃO DINÂMICA FIC RENDA FIXA	0,57%	11,03%	3,48%	9,41%	14,11%	22,39%	0,97%	0,03%
CAIXA BRASIL GESTÃO ESTRATÉGICA FIC RENDA FIXA	0,63%	9,92%	3,67%	7,75%	13,76%	23,41%	0,58%	0,01%
CAIXA BRASIL ATIVA FIC RENDA FIXA LP	0,62%	9,51%	3,34%	7,38%	13,10%	23,77%	0,50%	0,02%
Não definido (Benchmark)	-	-	-	-	-	-	-	-
CAIXA BRASIL 2024 X TÍTULOS PÚBLICOS FI RENDA FIXA	-1,94%	-	0,04%	-	-	-	4,45%	-

Retorno dos investimentos e Benchmark's de ativos no mês de Agosto/2023 - RENDA VARIÁVEL

	Mês	Ano	3M	6M	12M	24M	VaR Mês	Volatilidade 12M
CDI (Benchmark)	1,14%	8,87%	3,32%	6,68%	13,55%	25,14%	-	-
BB MACRO FIC MULTIMERCADO LP	-0,14%	6,15%	1,68%	4,70%	8,27%	18,22%	1,10%	0,02%
CAIXA ALOCAÇÃO MACRO FIC MULTIMERCADO LP	-0,39%	7,82%	2,92%	6,69%	11,19%	19,74%	1,49%	0,04%
CAIXA BRASIL ESTRATÉGIA LIVRE FIC MULTIMERCADO LP	-0,41%	6,49%	2,91%	6,27%	11,10%	21,26%	1,53%	0,04%

Global BDRX (Benchmark)	3,26%	21,43%	5,97%	15,02%	15,64%	-2,06%	-	-
CAIXA INSTITUCIONAL FI AÇÕES BDR NÍVEL I	2,90%	20,35%	5,57%	14,51%	14,97%	-4,08%	8,36%	0,23%

Ibovespa (Benchmark)	-5,09%	5,47%	6,84%	10,30%	5,68%	-2,56%	-	-
CAIXA CAPITAL PROTEGIDO BOLSA DE VALORES V FIC MULTIMERCADO LP	-2,24%	13,26%	6,88%	11,13%	19,68%	-	3,76%	0,06%
RIO BRAVO PROTEÇÃO II FI MULTIMERCADO	-0,05%	2,06%	-0,01%	1,55%	1,15%	-	1,56%	0,05%
CAIXA EXPERT VINCI VALOR RPPS FIC AÇÕES	-5,14%	5,41%	6,37%	9,72%	2,29%	-4,62%	6,76%	0,21%
TARPON GT INSTITUCIONAL I FIC AÇÕES	-2,14%	29,39%	14,14%	29,69%	27,48%	48,69%	7,37%	0,22%
BRDESCO SELECTION FIC AÇÕES	-6,32%	1,51%	3,86%	5,57%	-0,80%	-8,83%	6,59%	0,20%
PLURAL AÇÕES FIC AÇÕES	-3,18%	5,14%	7,64%	9,85%	1,70%	-10,23%	6,85%	0,19%
CAIXA CONSUMO FI AÇÕES	-10,34%	-1,72%	0,09%	6,15%	-16,42%	-43,33%	7,77%	0,27%
BB AÇÕES VALOR FIC AÇÕES	-5,81%	1,76%	5,78%	6,27%	-1,60%	-6,69%	6,29%	0,20%
CAIXA AÇÕES MULTIGESTOR FIC AÇÕES	-4,72%	6,08%	6,90%	10,12%	0,88%	-11,75%	6,25%	0,20%
ITAÚ DUNAMIS FIC AÇÕES	-4,95%	-3,99%	2,67%	0,58%	-2,10%	-13,16%	4,56%	0,19%
CAIXA BRASIL AÇÕES LIVRE QUANTITATIVO FIC AÇÕES	-3,40%	11,93%	8,05%	15,08%	7,42%	9,18%	6,67%	0,19%

Retorno dos investimentos e Benchmark's de ativos no mês de Agosto/2023 - RENDA VARIÁVEL

	Mês	Ano	3M	6M	12M	24M	VaR Mês	Volatilidade 12M
SICREDI SCHRODERS IBOVESPA FI AÇÕES	-4,85%	5,58%	5,58%	11,27%	5,68%	0,09%	6,29%	0,20%
IFIX (Benchmark)	0,49%	12,06%	6,62%	14,40%	7,95%	16,84%	-	-
CAIXA RIO BRAVO FUNDO DE FUNDOS FII - CXRI11	4,90%	33,33%	23,29%	36,28%	21,90%	14,29%	5,22%	0,23%
S&P 500 (Moeda Original) (Benchmark)	-1,77%	17,40%	7,84%	13,54%	13,97%	-0,33%	-	-
BB AÇÕES BOLSA AMERICANA FI AÇÕES	-0,75%	19,29%	7,83%	14,51%	19,10%	10,50%	5,74%	0,17%
SMLL (Benchmark)	-7,43%	8,13%	3,26%	17,40%	-1,94%	-23,76%	-	-
AZ QUEST SMALL MID CAPS FIC AÇÕES	-6,24%	6,99%	6,37%	10,14%	0,90%	-14,13%	8,39%	0,19%
BRADESCO MID SMALL CAPS FI AÇÕES	-10,28%	-3,77%	-1,68%	2,02%	-10,42%	-25,35%	7,60%	0,25%

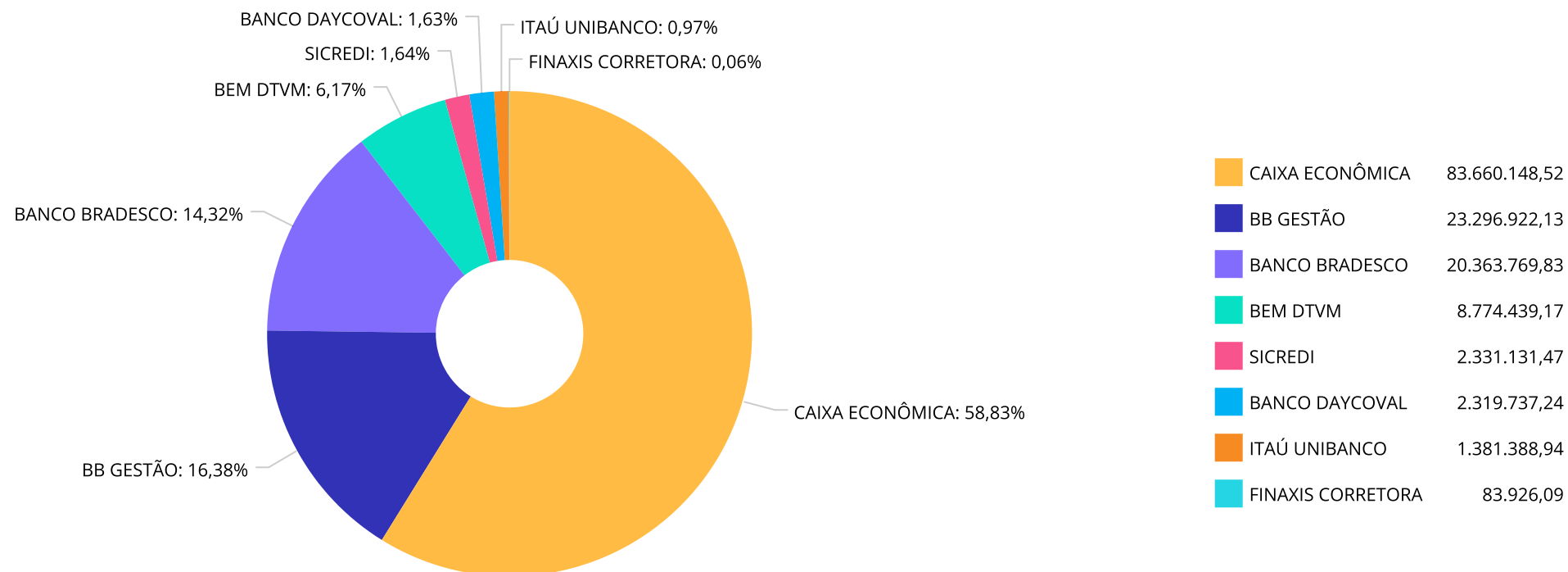


Retorno dos investimentos e Benchmark's de ativos no mês de Agosto/2023 - INVESTIMENTO NO EXTERIOR

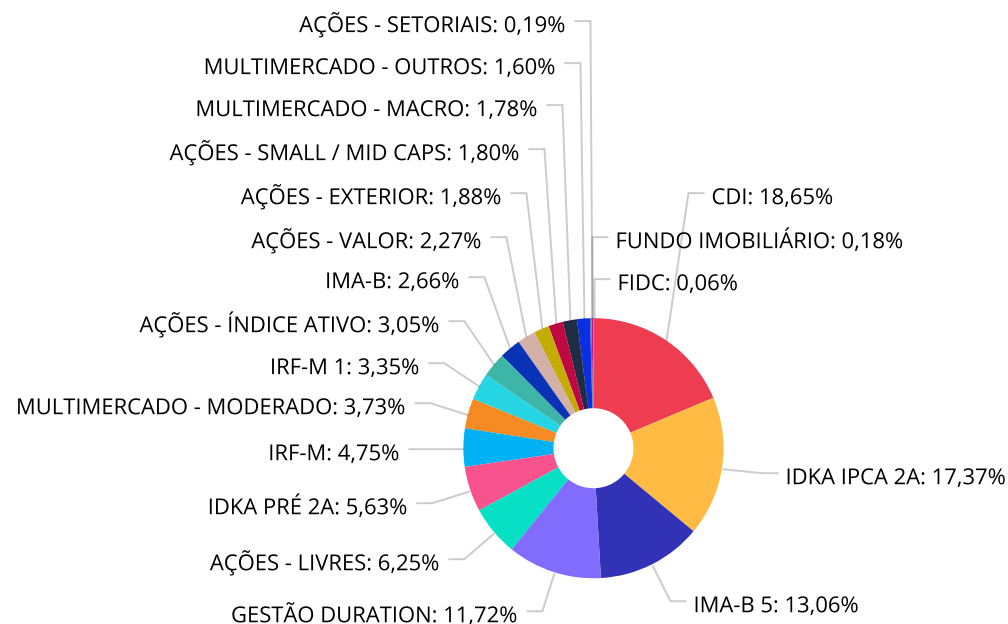
	Mês	Ano	3M	6M	12M	24M	VaR Mês	Volatilidade 12M
Global BDRX (Benchmark)	3,26%	21,43%	5,97%	15,02%	15,64%	-2,06%	-	-
CAIXA INSTITUCIONAL FI AÇÕES BDR NÍVEL I	2,90%	20,35%	5,57%	14,51%	14,97%	-4,08%	8,36%	22,747%



Distribuição dos ativos por Administradores - base (Agosto / 2023)



Distribuição dos ativos por Sub-Segmentos - base (Agosto / 2023)



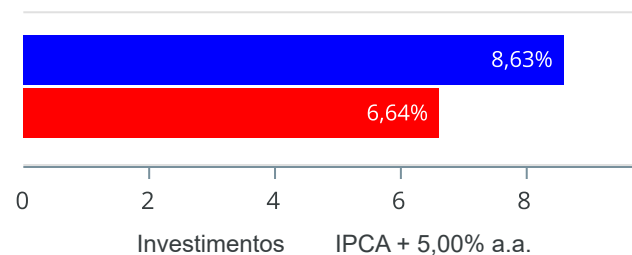
CDI	26.528.206,35	IDKA IPCA 2A	24.696.808,48	IMA-B 5	18.579.674,65	GESTÃO DURATION	16.671.270,06
AÇÕES - LIVRES	8.894.931,49	IDKA PRÉ 2A	8.013.098,30	IRF-M	6.758.712,77	MULTIMERCADO - MODERADO	5.307.705,89
IRF-M 1	4.758.451,01	AÇÕES - ÍNDICE ATIVO	4.343.278,39	IMA-B	3.783.947,17	AÇÕES - VALOR	3.228.571,62
AÇÕES - EXTERIOR	2.679.032,71	AÇÕES - SMALL / MID CAPS	2.562.941,80	MULTIMERCADO - MACRO	2.525.601,79	MULTIMERCADO - OUTROS	2.275.072,20
AÇÕES - SETORIAIS	268.232,62	FUNDO IMOBILIÁRIO	252.000,00	FIDC	83.926,09		



Retorno e Meta de Rentabilidade acumulados no ano de 2023

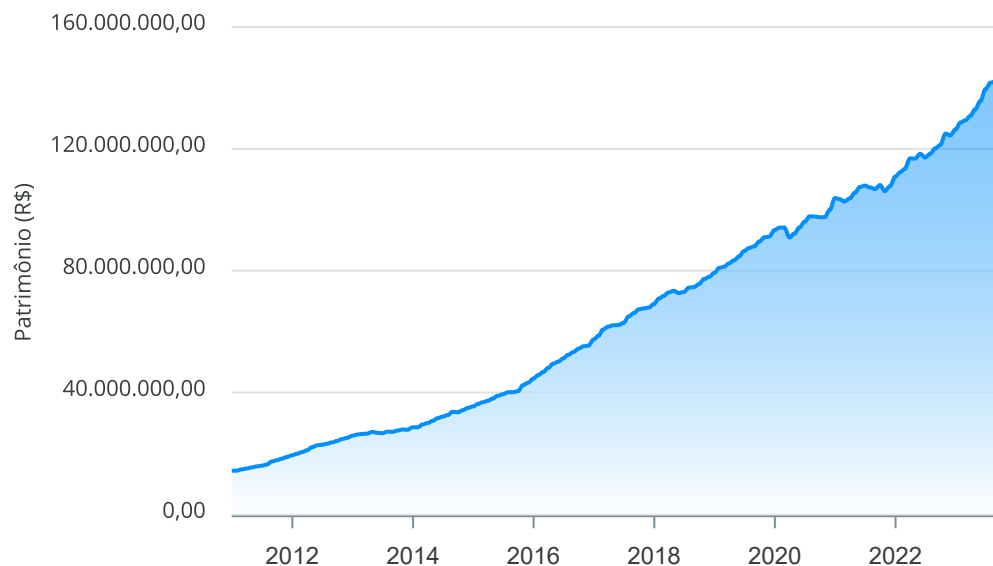
Mês	Saldo Anterior	Aplicações	Resgates	Saldo no Mês	Retorno	Retorno Acum	Retorno Mês	Retorno Acum	Meta Mês	Meta Acum	Gap Acum	VaR
Janeiro	126.374.466,93	1.150.000,00	757.680,00	128.711.354,14	1.944.567,21	1.944.567,21	1,53%	1,53%	0,96%	0,96%	159,94%	2,59%
Fevereiro	128.711.354,14	11.943.242,70	11.084.578,42	129.373.180,40	-196.838,02	1.747.729,19	-0,15%	1,38%	1,19%	2,16%	63,80%	2,11%
Março	129.373.180,40	1.357.908,81	825.680,00	130.873.446,51	968.037,30	2.715.766,49	0,75%	2,14%	1,16%	3,35%	63,79%	2,04%
Abril	130.873.446,51	1.688.092,15	842.680,00	132.940.924,33	1.222.065,67	3.937.832,16	0,93%	3,08%	0,96%	4,34%	71,02%	1,90%
Mai	132.940.924,33	19.057.821,72	18.573.731,59	135.728.100,16	2.303.085,70	6.240.917,86	1,73%	4,86%	0,66%	5,03%	96,72%	1,98%
Junho	135.728.100,16	1.533.359,66	862.680,00	139.604.414,46	3.205.634,64	9.446.552,50	2,35%	7,33%	0,33%	5,37%	136,42%	1,92%
Julho	139.604.414,46	1.539.953,63	1.341.800,00	141.753.241,31	1.950.673,22	11.397.225,72	1,40%	8,82%	0,53%	5,93%	148,89%	1,82%
Agosto	141.753.241,31	2.242.535,64	1.525.626,51	142.211.463,39	-258.687,05	11.138.538,67	-0,18%	8,63%	0,68%	6,64%	129,84%	2,03%

Investimentos x Meta de Rentabilidade

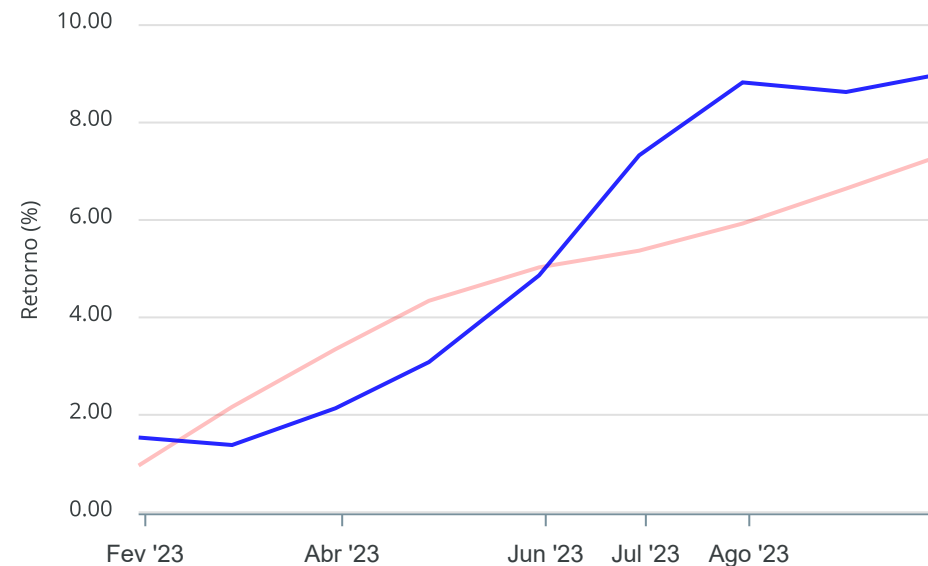


Gráficos ilustrativos de Evolução Patrimonial e indicadores

Evolução do Patrimônio



Comparativo



- Investimentos Meta de Rentabilidade CDI IMA-B
- IMA-B 5 IMA-B 5+ IMA Geral IRF-M IRF-M 1
- IRF-M 1+ Ibovespa IBX SMLL IDIV

Retorno dos Investimentos após as movimentações (aplicações e resgates) no mês de Agosto/2023

FUNDOS DE RENDA FIXA

Ativos Renda Fixa	Saldo Anterior	Aplicações	Resgates	Saldo Atual	Retorno (R\$)	Retorno (%)	(%) Instit	Var - Mês
BRDESCO PREMIUM FI RENDA FIXA REFERENCIADO DI	10.776.472,99	0,00	0,00	10.913.012,46	136.539,47	1,27%	1,27%	0,02%
SICREDI LIQUIDEZ EMPRESARIAL DI FI RENDA FIXA	1.040.479,85	0,00	0,00	1.052.552,42	12.072,57	1,16%	1,16%	0,02%
BRDESCO IRF-M 1 TÍTULOS PÚBLICOS FI RENDA FIXA	2.207.572,72	0,00	0,00	2.232.680,32	25.107,60	1,14%	1,14%	0,18%
CAIXA BRASIL TÍTULOS PÚBLICOS FI RENDA FIXA LP	2.066.787,02	0,00	0,00	2.090.103,06	23.316,04	1,13%	1,13%	0,03%
CAIXA BRASIL IRF-M 1 TÍTULOS PÚBLICOS FI RENDA FIX...	2.498.026,18	0,00	0,00	2.525.770,69	27.744,51	1,11%	1,11%	0,18%
CAIXA BRASIL 2024 X TÍTULOS PÚBLICOS FI RENDA FIXA	10.198.559,43	0,00	289.617,21	10.001.213,02	92.270,80	0,90%	-1,94%	4,45%
BB TÍTULOS PÚBLICOS XXI FI RENDA FIXA PREVIDENCIÁR...	9.883.790,87	0,00	271.403,06	9.700.811,49	88.423,68	0,89%	0,90%	0,62%
BB TÍTULOS PÚBLICOS VÉRTICE 2024 FI RENDA FIXA PRE...	2.179.295,91	334.299,30	62.896,24	2.471.325,39	20.626,42	0,82%	0,91%	0,62%
CAIXA BRASIL IDKA PRÉ 2A FIC RENDA FIXA LP	7.150.468,76	800.000,00	0,00	8.013.098,30	62.629,54	0,79%	0,82%	1,16%
CAIXA BRASIL IDKA IPCA 2A TÍTULOS PÚBLICOS FI REND...	18.062.022,71	0,00	900.000,00	17.300.042,88	138.020,17	0,76%	0,77%	0,90%
BB IDKA 2 TÍTULOS PÚBLICOS FI RENDA FIXA PREVIDENC...	7.327.310,65	15.299,48	0,00	7.396.765,60	54.155,47	0,74%	0,74%	0,92%
CAIXA BRASIL IRF-M TÍTULOS PÚBLICOS FI RENDA FIXA ...	6.709.599,38	0,00	0,00	6.758.712,77	49.113,39	0,73%	0,73%	1,04%
CAIXA BRASIL GESTÃO ESTRATÉGICA FIC RENDA FIXA	4.530.221,72	0,00	0,00	4.558.793,66	28.571,94	0,63%	0,63%	0,58%
CAIXA BRASIL ATIVA FIC RENDA FIXA LP	4.336.043,48	0,00	0,00	4.362.990,94	26.947,46	0,62%	0,62%	0,50%
CAIXA BRASIL IMA-B 5 TÍTULOS PÚBLICOS FI RENDA FIX...	8.826.163,22	0,00	0,00	8.878.863,16	52.699,94	0,60%	0,60%	0,94%
BRDESCO ALOCAÇÃO DINÂMICA FIC RENDA FIXA	7.006.835,53	170.936,86	0,00	7.218.077,05	40.304,66	0,56%	0,57%	0,97%
ITAÚ INSTITUCIONAL ALOCAÇÃO DINÂMICA FIC RENDA FIX...	529.447,92	0,00	0,00	531.408,41	1.960,49	0,37%	0,37%	1,25%
CAIXA BRASIL IMA-B TÍTULOS PÚBLICOS FI RENDA FIXA ...	2.880.497,18	0,00	0,00	2.869.816,78	-10.680,40	-0,37%	-0,37%	1,71%
PREMIUM FIDC SÊNIOR 1	84.303,39	0,00	0,00	83.926,09	-377,30	-0,45%	-0,45%	0,07%
CAIXA NOVO BRASIL IMA-B FIC RENDA FIXA LP	0,00	922.000,00	0,00	914.130,39	-7.869,61	-0,85%	-0,34%	1,75%



Retorno dos Investimentos após as movimentações (aplicações e resgates) no mês de Agosto/2023

FUNDOS DE RENDA FIXA

Ativos Renda Fixa	Saldo Anterior	Aplicações	Resgates	Saldo Atual	Retorno (R\$)	Retorno (%)	(%) Instit	Var - Mês
Total Renda Fixa	108.293.898,91	2.242.535,64	1.523.916,51	109.874.094,88	861.576,84	0,79%		1,09%

Retorno dos Investimentos após as movimentações (aplicações e resgates) no mês de Agosto/2023

FUNDOS DE RENDA VARIÁVEL

Ativos Renda Variável	Saldo Anterior	Aplicações	Resgates	Saldo Atual	Retorno (R\$)	Retorno (%)	(%) Instit	Var - Mês
CAIXA RIO BRAVO FUNDO DE FUNDOS FII - CXRI11	240.240,00	0,00	1.710,00	252.000,00	13.470,00	5,61%	5,66%	5,22%
RIO BRAVO PROTEÇÃO II FI MULTIMERCADO	3.148.487,44	0,00	0,00	3.146.798,03	-1.689,41	-0,05%	-0,05%	1,56%
BB MACRO FIC MULTIMERCADO LP	792.604,01	0,00	0,00	791.458,99	-1.145,02	-0,14%	-0,14%	1,10%
CAIXA ALOCAÇÃO MACRO FIC MULTIMERCADO LP	1.740.865,75	0,00	0,00	1.734.142,80	-6.722,95	-0,39%	-0,39%	1,49%
CAIXA BRASIL ESTRATÉGIA LIVRE FIC MULTIMERCADO LP	2.169.734,37	0,00	0,00	2.160.907,86	-8.826,51	-0,41%	-0,41%	1,53%
BB AÇÕES BOLSA AMERICANA FI AÇÕES	1.806.059,56	0,00	0,00	1.792.602,20	-13.457,36	-0,75%	-0,75%	5,74%
TARPON GT INSTITUCIONAL I FIC AÇÕES	2.370.333,40	0,00	0,00	2.319.737,24	-50.596,16	-2,13%	-2,13%	7,37%
CAIXA CAPITAL PROTEGIDO BOLSA DE VALORES V FIC MUL...	2.327.256,49	0,00	0,00	2.275.072,20	-52.184,29	-2,24%	-2,24%	3,76%
PLURAL AÇÕES FIC AÇÕES	469.313,16	0,00	0,00	454.377,53	-14.935,63	-3,18%	-3,18%	6,85%
CAIXA BRASIL AÇÕES LIVRE QUANTITATIVO FIC AÇÕES	3.468.491,00	0,00	0,00	3.350.450,89	-118.040,11	-3,40%	-3,40%	6,67%
CAIXA AÇÕES MULTIGESTOR FIC AÇÕES	2.492.407,28	0,00	0,00	2.374.762,83	-117.644,45	-4,72%	-4,72%	6,25%
SICREDI SCHRODERS IBOVESPA FI AÇÕES	1.343.790,99	0,00	0,00	1.278.579,05	-65.211,94	-4,85%	-4,85%	6,29%
ITAÚ DUNAMIS FIC AÇÕES	894.219,48	0,00	0,00	849.980,53	-44.238,95	-4,95%	-4,95%	4,56%
CAIXA EXPERT VINCI VALOR RPPS FIC AÇÕES	2.197.551,51	0,00	0,00	2.084.613,16	-112.938,35	-5,14%	-5,14%	6,76%
BB AÇÕES VALOR FIC AÇÕES	1.214.577,82	0,00	0,00	1.143.958,46	-70.619,36	-5,81%	-5,81%	6,29%
AZ QUEST SMALL MID CAPS FIC AÇÕES	446.481,92	0,00	0,00	418.625,20	-27.856,72	-6,24%	-6,24%	8,39%
BRADESCO SELECTION FIC AÇÕES	2.786.419,45	0,00	0,00	2.610.321,81	-176.097,64	-6,32%	-6,32%	6,59%
BRADESCO MID SMALL CAPS FI AÇÕES	2.389.934,51	0,00	0,00	2.144.316,60	-245.617,91	-10,28%	-10,28%	7,60%
CAIXA CONSUMO FI AÇÕES	299.156,82	0,00	0,00	268.232,62	-30.924,20	-10,34%	-10,34%	7,77%
Total Renda Variável	32.597.924,96	0,00	1.710,00	31.450.938,00	-1.145.276,96	-3,51%		5,14%



Retorno dos Investimentos após as movimentações (aplicações e resgates) no mês de (Agosto / 2023)

FUNDOS EXTERIOR

Ativos Exterior	Saldo Anterior	Aplicações	Resgates	Saldo Atual	Retorno (R\$)	Retorno (%)	(%) Instit	Var - Mês
CAIXA INSTITUCIONAL FI AÇÕES BDR NÍVEL I	861.417,44	0,00	0,00	886.430,51	25.013,07	2,90%	2,90%	8,36%
Total Exterior	861.417,44	0,00	0,00	886.430,51	25.013,07	2,90%		8,36%

Disclaimer

Este documento (caracterizado como relatório, parecer ou análise) foi preparado para uso exclusivo do destinatário, não podendo ser reproduzido ou distribuído por este a qualquer pessoa sem expressa autorização da CRÉDITO E MERCADO CONSULTORIA DE INVESTIMENTOS.. As informações aqui contidas, tem por somente, o objetivo de prover informações e não representa, em nenhuma hipótese, uma oferta de compra e venda ou solicitação de compra e venda de qualquer valor mobiliário ou instrumento financeiro. Trata-se apenas uma OPINIÃO que reflete o momento da análise e são consubstanciadas em informações coletadas em fontes públicas e que julgamos confiáveis.

A utilização destas informações em suas tomadas de decisão e consequentes perdas e ganhos não nos torna responsáveis diretos. As informações aqui contidas não representam garantia de exatidão das informações prestadas ou julgamento sobre a qualidade delas, e não devem ser consideradas como tais.

As informações deste documento estão em consonância com as informações sobre o(s) produto(s) mencionado(s), entretanto não substituem seus materiais oficiais, como regulamentos, prospectos de divulgação e outros exigidos legalmente. É recomendada a leitura cuidadosa destes materiais, com especial atenção para as cláusulas relativas aos objetivos, aos riscos e à política de investimento do(s) produto(s). Todas as informações podem ser obtidas com os responsáveis pela distribuição, administração, gestão ou no próprio site da CVM (Comissão de Valores Mobiliários) através do link: <https://www.gov.br/cvm/pt-br>.

Sua elaboração buscou atender os objetivos do cliente, considerando a sua situação financeira e seu perfil de investidor.

A rentabilidade obtida no passado não representa garantia de rentabilidade futura e os produtos estruturados e/ou de longo prazo possuem, além da volatilidade, riscos associados à sua carteira de crédito e estruturação. Os riscos inerentes aos diversos tipos de operações com valores mobiliários de bolsa, balcão, nos mercados de liquidação futura e de derivativos, podem resultar em perdas aos investimentos realizados, bem como o inverso proporcionalmente. Todos e qualquer outro valor exibido está representado em Real (BRL) e para os cálculos, foram utilizadas observações diárias, sendo sua fonte o Sistema Quantum Axis e a CVM.

A contratação de empresa de Consultoria de Valores Mobiliários para a emissão deste documento não assegura ou sugere a existência de garantia de resultados futuros ou a isenção de risco. Cabe a Consultoria de Valores Mobiliários a prestação dos serviços de ORIENTAÇÃO, RECOMENDAÇÃO E ACONSELHAMENTO, DE FORMA PROFISSIONAL, INDEPENDENTE E INDIVIDUALIZADA, SOBRE INVESTIMENTOS NO MERCADO DE VALORES MOBILIÁRIOS, CUJA ADOÇÃO E IMPLEMENTAÇÃO SEJAM EXCLUSIVAS DO CLIENTE (Resolução CVM nº 19/2021).

Na apuração do cálculo de rentabilidade da carteira de investimentos são considerados os recursos descritos no Art. 3º da Resolução CMN nº 4.963/2021, provenientes do recolhimento das alíquotas de contribuição dos servidores, exclusivamente com finalidade previdenciária, excluindo qualquer tipo de recurso recebidos com finalidade administrativa, em consonância com a Portaria MTP nº 1.467/2022, art. 84, inciso III, alínea "a".

Os RPPS DEVEM, independente da contratação de Consultoria de Valores Mobiliários, se adequar às normativas pertinentes e principalmente a Portaria MTP nº 1.467/2022 e suas alterações, além da Resolução CMN nº 4.963/2021, que dispõem sobre as aplicações dos recursos financeiros dos Regimes Próprios de Previdência Social, instituídos pela União, Estados, Distrito Federal e Municípios e dá outras providências.

